




Dinge sortieren und ordnen

- Das Sortieren der Wäsche ist eine gute Gelegenheit, um das Ordnen und Sortieren zu üben. Vor dem Waschen können Sie mit dem Kind zusammen sortieren. Zum Beispiel "Für diese Wäsche benötigen wir alle weissen Socken, Unterleibchen und Unterhosen" Oder "Für diese Wäsche müssen wir alle dunklen Kleidungsstücke heraussuchen, zum Beispiel schwarz, dunkelblau und dunkelbraun." Nach dem Waschen: "Jetzt müssen wir herausfinden, welche Socken zusammengehören und danach drei Stapel machen, einer mit Mamas Kleidern, einer mit Papas Kleidern und einer mit Deinen Kleidern."
 Wortschatz: Socken, Unterhose, Pullover, T-Shirt, Hose
- Beim Aufräumen besprechen, welche Sachen zusammengehören (zum Beispiel kommen alle Autos an denselben Ort und die Puppen und Stofftiere an einen anderen) und dann die Spielsachen beim Aufräumen entsprechend sortieren. Erklären Sie Ihrem Kind auch, weshalb man Dinge sortieren sollte (Damit man einen besseren Überblick hat und die Dinge schneller findet, wenn man sie braucht).
 Wortschatz: Puppen, Stofftiere, Autos, Bauklötze
- Bitten Sie Ihr Kind, nach dem Abwaschen, das Besteck richtig in die Besteckschublade zu sortieren. Helfen Sie am Anfang dabei und vergessen Sie nicht, Ihr Kind zu loben, wenn es das selbstständig erledigen kann.
 Wortschatz: Löffel, Gabeln, Messer, Suppenlöffel